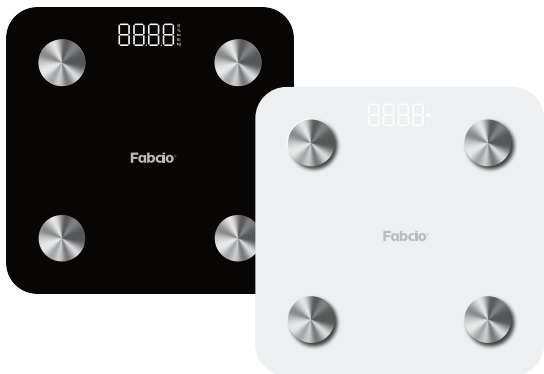


Fabcio®

FitSmart
Akıllı Vücut Baskülü



KULLANIM KILAVUZU
ve
GARANTİ BELGESİ

FBC011



Giriş

Satın alma tercihiniz için teşekkür ederiz, Fabcio markasına hoşgeldiniz!

FitSmart ile vücut ağırlığınızı, kal atış hızınızı, BMI değerlerini, vücut yağ oranınızı, Yağsız vücut ağırlığınızı, deri altı yağınızı, iç organ yağınızı, vücut suyunuzu, iskelet kas oranınızı, kas kütlesini, keik kütlesini, proteini, MBR değerini, vücut yaşınızı gibi birçok değerinizi ölçmenize yardımcı olmaktadır.

Uygulamayı indirmek için ilgili QR Kodunu tarayın.



Önemli Bilgiler

Cihazı kullanmadan önce lütfen bu kılavuzdaki talimatları dikkatlice okuyun. Kılavuzda verilen talimatlara uyulmaması veya bu akıllı tartının kılavuzda belirtilenler dışında kullanılması kendinize zarar vermenize veya akıllı tartının hasar görmesine neden olabilir.

Uygulama Fonksiyonları

Ağırlık, Kalp Atış Hızı, BMI, Vücut Yağ Oranı, Yağsız Vücut Ağırlığı, Deri Altı Yağ Oranı, İç Organ Yağı, İskelet Kas Oranı, Kas Kütlesi, Kemik Kütlesi, Protein, BMR, Vücut Yaşı, Boy Kaydı (<16 yaş)

Gösterge Sembolleri

LO	Düşük Batarya
Err	Aşırı Yük
C	Ölçüm sırasında bir hata oluştu. Ölçüm işlemini tekrarlamak için tartıdan inin ve tekrar üzerine çıkın.

UYARI

- I. Kalp pili gibi tıbbi implantlarla **KULLANMAYIN**.
- II. Tartının kenarında **DURMAYIN** veya üzerinde **ZIPLAMAYIN**.
- III. Tartıyı aşırı yüklemeyin (Maks. 180 kg)
- IV. Tartıyı düşürmeyin veya üzerine bir nesne koymayın, bu durum sensörlere zarar verebilir.
- V. Tartıyı suya daldırmayın veya kimyasal temizlik maddeleri **KULLANMAYIN**. Tartıyı hafif nemli bir bezle temizleyin.
- VI. Hamile kadınlar için önerilmez.
- VII. Bebekler, yürümeye başlayan çocuklar ve 10 yaş altı çocuklar için önerilmez.
- VIII. Bu cihazdan elde edilen tüm ölçüm sonuçları yalnızca referans amaçlıdır ve tıbbi bir görüş olarak değerlendirilmemelidir.

- IX. Diyetinizde, egzersiz planınızda veya fiziksel aktivitelerinizde deęişiklik yapmadan önce birincil bakım doktorunuza veya hekiminize danışın.
- X. Ölçümden önce tartıyı her zaman sert, kuru ve düz bir yüzeye koyun.
- XI. Tartıya çıkmadan önce ayaklarınızın kuru olduğundan emin olun.

TEKNİK BİLGİLER

Model	FBC011 / FitSmart
Led Ekran	63.4x26 mm
Ağırlık Birimi	Kg/lb
Ağırlık Sınırı	5kg-180kg
Pil	3*AAA
Hesap Sayısı	Sınırlama Yok (Her hesaba 24 kişi eklenebilir)
Bebek Modu	Bebeğin ağırlığını ölçmenizi sağlar.
Boy Kaydı	16 yaş altı boy bilgilerini kaydetmenizi sağlar.
Çalışma Sıcaklığı	10-40°C
Çalışma Nemi	%20-%90
Desteklenen Sürümler	iOS 8.0 ve üstü / Android 6.0 ve üstü
Boyut	260*260*24mm (elektrotlar ve ayaklar dahil)
Cam Panel Boyut	260*260*5.0mm
Net Ağırlık	0,985 kg
Brüt Ağırlık	1,26 kg
Gerilim	4.5V
Güç Açık Modu	Ağırlık 3 kg'dan az ise açmayın, ağırlık ≥10 kg ise açılmalıdır

Uygulama Yükleme

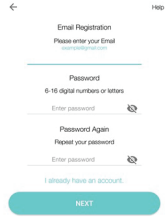
1. Apple Store veya Google Play'de "Fitdays" ifadesini arayın veya yukarıdaki QR Kodunu tarayın.
2. Uygulamayı cihazınıza indirin ve kurun.
3. Kurulum tamamlandıktan sonra Uygulama simgesi telefonunuzda veya tabletinizde görünecektir.

Uygulama Nasıl Kullanılır?

1. Tartıyı sert ve düz bir zemine yerleştirin.



2. Akıllı telefonunuzda veya tabletinizde Bluetooth'u açın.
3. E-posta veya sosyal medya hesabınızla kendi kimliğinizi kaydedin.



4. Kişisel bilgilerinizi ekleyin ve Onayla'ya tıklayın.

Not: Cinsiyet, yaş, boy vb. gibi yanlış bilgileri girmek ölçümün yanlış olmasına neden olabilir.

Male Female

Nickname
Fidays

Birthday
31/05/1996

Height
150cm

Target weight
40.0 kg

Athlete mode

The personal information is only assessed as health data, Fidays will keep you confidential.

Confirm

Male Female

Nickname
Fidays

Birthday
31/05/1996

Height
150cm

Target weight
40.0 kg

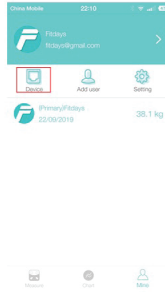
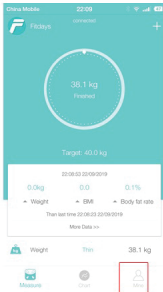
Athlete mode

The personal information is only assessed as health data, Fidays will keep you confidential.

Confirm



5. Tartıyı Bluetooth üzerinden eşleştirin. Terazinin kimliğini bulmak ve eşleştirmek için Ben ----> Cihaz----> + ögesine tıklayın. **Not: Bağlantı başarıyla kurulduğunda, tartıda bir Bluetooth simgesi ve ana sayfada bağlı kelimesi gösterilecektir.**



6. Ekranı etkinleştirmek için ayağınızı tartıya vurun.

Ekranında "0.0"kg görünene kadar bekleyin.

7. Ana sayfadaki Fitdays'e katılın ve ölçüme başlamak için ÇIPLAK ayakla tartıya çıkın. **Not :** Ana sayfadan çıkın, veriler telefonda senkronize edilemez; çorapla tartıya çıktığınızda, tartı yalnızca ağırlığı ve BMI'yi ölçer. Tartı tartarken ve analiz ederken ekrandaki sayı yanıp söner.



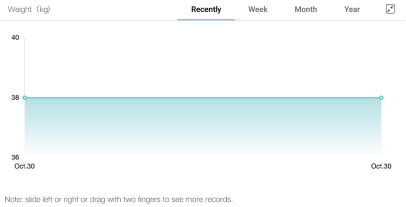
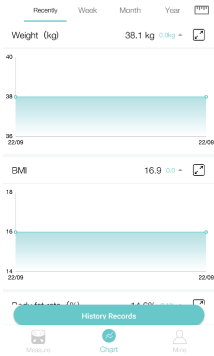
8. Sol ağırlığınızı ve sağ ağırlığınızı gösterdiğinde, vücudunuzu ayarlamak için yaklaşık 5-10 saniyeniz olacak. Lütfen eşit sol ve sağ ağırlığı almaya çalışın.

9. Kalp atış hızı ölçülürken, tartıda bir kalp simgesi parlacak ve uygulamada yanıp sönecektir. Daha doğru veriler elde etmek için lütfen sessizliği ve huzuru koruyun.

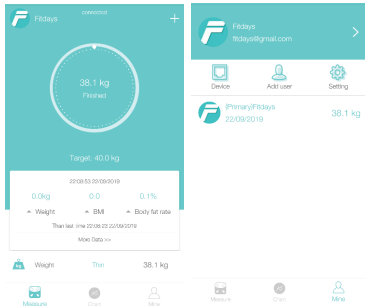
10. Ekran 'Bitti'yi gösterene kadar tartının üzerinde kalın, tartıdaki ve telefondaki tüm verileri senkronize edin.



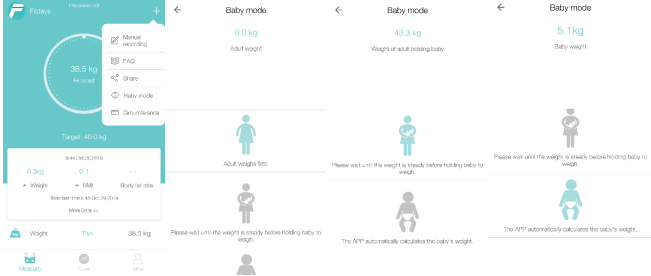
11. Vücut Ağırlığı, BMI, BMR, Kas, Kemik Kütlesi vb. ayrıntıları bulmak için Ayrıntılar'a tıklayın. Ayrıca, sağ üstteki simgeyle dikey veya yatay versiyonda haftaya, aya ve yıla göre grafikteki veri farkını kontrol edin.



12. Kullanıcı ekle veya değiştir: Ana sayfadaki fotoğraf profiline tıklayın veya Ben--> Kullanıcı ekle ye basın. Akıllı Tartı kullanıcıyı ağırlık farkından tanıyabilir ve doğru olanı değiştirmesini hatırlatabilir. Her hesap 24 kullanıcıyı destekleyebilir.



13. Bebek ağırlığı kontrolü: + --> Bebek Modu'na tıklayın. Yetişkin önce tartıya çıkar; tartı ağırlığı aldıktan sonra lütfen tartıdan inin ve bebeği tutarak tekrar tartın; Fitdays bebeğin ağırlığını otomatik olarak hesaplayacaktır.



Kullanım sırasında özel dikkat edilmesi gerekenler

1. İlk kullanımda, uygulama ile bağlantı kurulması gerekir, aksi takdirde, tartı yalnızca ağırlık ve BMI bilgilerini gösterir.
2. Ölçüm sırasında ayakkabı ve çorapların çıkarılması gerekir, aksi takdirde yalnızca ağırlık ve BMI bilgilerini gösterir.
3. Ölçüm sırasında çevrimiçi kullanım modu ile çevrimdışı kullanım modunu karıştırmayın. Tüm ölçümü çevrimdışı kullanım modunda tutmanız gerekir veya tüm ölçümü çevrimiçi kullanım modunda tutmanız gerekir, aksi takdirde, kolayca veri kaybı sorununa neden olur.
4. Her ölçüm hesabı uygulamada doğru kullanıcı hesabıyla ve çevrimdışı kullanım modunu kullanıyorsa ilk başarılı ölçümle onaylanması gerekir. Aksi takdirde, tartı yalnızca ağırlık ve BMI bilgilerini gösterir.

SORUN GİDERME KILAVUZU

Bluetooth bağlantısı başarısız oldu

- I. Terazinin ve telefonunuzdaki Bluetooth'un açık olduğundan emin olun.
- II. Akıllı telefonunuzun işletim sistemi sürümünü kontrol edin, iOS 8.0 veya üzeri/Android 6.0 üzeri olmalıdır.
- III. Bağlantının başarılı olması için, ekranda bir Bluetooth simgesi olacak ve telefonun ana sayfasının ekranında Bağlandı kelimesi gösterilecektir.
- IV. Bluetooth üzerinden bağlantı başarısız olursa, tartının kimliğini bulmak için lütfen Ben--->Cihaz'a tıklayın.

Tartımdan sonra vücut yağ verisi yok

- I. Kullanıcı çıplak ayakla tartıya çıkmalıdır.
- II. Ayaklarınızın ve tartının kuru olduğundan emin olun.
- III. Ölçüm bitmediğinde tartıdan inin (ekrandaki sayı yanıp sönmeyi bırakana kadar lütfen tartıda yaklaşık 10 saniye ayakta durun).
- IV. Bluetooth açık değil.
- V. Bluetooth farklı bir tartıyla eşleştirilmiş.

Yanlış ağırlık verisi oluşuyor

- I. Tartının sert ve düz bir yüzeyde olup olmadığını kontrol edin.
- II. Tartının arkasındaki her bir sensör ayağını kontrol ederek altına hiçbir şey sıkışmadığından emin olun.
- III. Tartının kenarındaki düğmeye basın.

Uygulamada yanlış yağ-kas oranı gösteriliyor

- I. Vücut parametre ayarları yanlış, doğru cinsiyet, boy ve

yaş girdiğinizden emin olmak için tekrar kontrol edin.

Teraziyi çıkardıktan sonra nasıl yeniden kalibre edebilirim?

- I. Tartıyı açmak için üzerine çıkın. Kalibre etmek için otomatik olarak 0,0 kg'a düşmesini bekleyin.

Terazi açılmıyor

- I. Pilin bitip bitmediğini kontrol edin ve gerekirse USB ile şarj edin.

Ünite nasıl değiştirilir

- I. Telefonunuzdaki üniteyi değiştirmek için Ben---->Ayarlar----> Üniteyi değiştir'e tıklayın.

Pil Tavsiyesi



Düşme veya çarpma durumunda tartıyı çocuklardan uzak tutun.

Pilleri yutarak zarar görmelerini önlemek için çocukların erişemeyeceği yerlerde saklayın.



Tartının zarar görmesine neden olabilecek ısıya veya ateşe maruz bırakmayın.

Pil sızıntısı olan tartıyı kullanmayın.



Atık elektrikli ürünler evsel atıklarla birlikte atılmamalıdır. Lütfen tesislerin bulunduğu yerlerde geri dönüştürün. Geri dönüşüm

tavsiyesi için yerel yetkilinize veya perakendecinize danışın.



Ambalaj malzemesi geri dönüştürülebilir.
Lütfen çevreyi koruyacak şekilde atın veya geri dönüşüm merkezine götürün.



Lütfen cihazı çevreyi koruyacak şekilde atın veya kullanılmış elektrikli ve elektronik cihazlar için geri dönüşüm merkezine götürün. Yerel yetkililerinizden daha fazla bilgi edinebilirsiniz.



Çevreyi korumak için pil normal evsel atıklarla birlikte atılamaz. Lütfen atmadan önce pilinizi cihazdan ayırın veya uygun toplama alanına götürün. Daha fazla bilgi için lütfen pil atımına ilişkin ilgili yasal düzenlemelere odaklanın.

FABCIO TÜRKİYE DESTEK / YETKİLİ SERVİSLERİ İTHALATÇI FİRMA

Cihazı kullanırken yaşayacağınız tüm sorunlarda destek alabilirsiniz. Türkiye'nin dört bir yanındaki teknik servis noktaları ile sorunsuz bir müşteri memnuniyeti yaşamamızı hedefliyoruz. Bölgenize en yakın Fabcio destek noktasına başvurarak son teknoloji ürünümüz için destek alabilir, ürününüzü sorunsuz bir şekilde kullanmaya devam edebilirsiniz. Bize ulaşmak için ayrıca aşağıda yer alan telefon numaralarını kullanabilirsiniz.

TNS Bilişim Elekt. San. ve Dış Tic.Ltd.Şti.
Atatürk Mah. Alemdağ Cad. İrfan Sok.No: 8/B
Ümraniye / İstanbul
Çağrı Merkezi: 0850 242 08 73

Üretici Firma:
Guangdong Welland Technology Co., Ltd.
Adres: No. 85 Minke East Road, Min Ying Science and
Technology Park, Shiqi District, Zhongshan,
Guangdong,China, 528400

**Bu ürün 2014/30/EU (Elektromanyetik Uyumluluk Yönetmeliği) ve 2014/35/ EU
(Alçak Gerilim (LVD) yönetmeliği) sayılı Avrupa CE Direktiflerine uygundur.**



Fabcio®

GARANTİ BELGESİ

Ürün veya İthalatçı Firmanın:

Ünvanı: TNS Bilişim Elekt. San. ve
Dış. Tic. Ltd. Şti.
Adresi: Atatürk Mah. Alemdağ Cad.
İrfan Sok. No: 8/B Ümraniye/İstanbul
Telefonu: 0850 242 08 73

Malın:

Cinsi: Baskül
Markası: Fabcio
Modeli: TÜM MODELLER
Garanti Süresi: 2 Yıl
Azami Tamir Süresi: 20 İş Günü
Bandrol ve Seri No:

Satıcı Firmanın:

Ünvanı: TNS Bilişim Elekt. San.
ve Dış Tic.Ltd.Şti.
Adresi: Atatürk Mah. Alemdağ Cad.
İrfan Sok.No: 8/B Ümraniye / İstanbul
Telefonu: 0850 242 08 73
E-posta: info@tnspazarlama.com

Fatura Tarihi ve Sayısı:
Teslim Tarihi ve Yeri:

Yetkilinin İmzası:
Firmanın Kaşesi:

TNS BİLİŞİM
Elektronik San. ve Dış. Tic. Ltd. Şti.
Atatürk Mah. Alemdağ Cad. İrfan Sok. No: 8- B
Ümraniye-İSTANBUL
Ümraniye V.D. No: 450325872

GARANTİ ŞARTLARI

- 1.** Garanti süresi, malın teslim tarihinden itibaren başlar ve 2 yıldır. (Bu süre 2 yıldan az olamaz).
- 2.** Malın bütün parçaları dahil olmak üzere tamamı garanti kapsamındadır.
- 3.** Malın ayıplı olduğunun anlaşılması durumunda tüketici, 6502 sayılı Tüketicinin Korunması Hakkında Kanununun 11 inci maddesinde yer alan;
a. Sözleşmeden dönme, b. Satış bedelinden indirim isteme, c. Ücretsiz onarılmasını isteme, ç. Satılanın ayıpsız bir misli ile değiştirilmesini isteme, haklarından birini kullanabilir
- 4.** Tüketicinin bu haklardan ücretsiz onarım hakkını seçmesi durumunda satıcı; işçilik masrafı, değiştirilen parça bedeli ya da başka herhangi bir ad altında hiçbir ücret talep etmeksizin malın onarımını yapmak veya yaptırmakla yükümlüdür. Tüketici ücretsiz onarım hakkını üretici veya ithalatçıya karşı da kullanabilir. Satıcı, üretici ve ithalatçı tüketicinin bu hakkını kullanmasından müteselsilen sorumludur.
- 5.** Tüketicinin, ücretsiz onarım hakkını kullanması halinde malın;
•Garanti süresi içinde tekrar arızalanması,
• Tamiri için gereken azami sürenin aşılması,
•Tamirinin mümkün olmadığı, yetkili servis istasyonu, satıcı, üretici veya ithalatçı tarafından bir raporla belirlenmesi durumlarında, Tüketici malın bedel iadesini, ayıp oranında bedel indirimini veya imkân varsa malın ayıpsız misli ile değiştirilmesini satıcıdan talep edebilir. Satıcı, tüketicinin talebini reddedemez. Bu talebin yerine getirilmemesi durumunda satıcı, üretici ve ithalatçı müteselsilen sorumludur.
- 6.** Malın tamir süresi 20 iş gününü, binek otomobil ve kamyonetler için ise 30 iş gününü geçemez. Bu süre,

garanti süresi içerisinde mala ilişkin arızanın yetkili servis istasyonuna veya satıcıya bildirim tarihi, garanti süresi dışında ise malın yetkili servis istasyonuna teslim tarihinden itibaren başlar. Malın arızasının 10 iş günü içerisinde giderilememesi halinde, üretici veya ithalatçı; malın tamiri tamamlanmaya kadar, benzer özelliklere sahip başka bir malı tüketicinin kullanımına tahsis etmek zorundadır. Malın garanti süresi içerisinde arızalanması durumunda, tamirde geçen süre garanti süresine eklenir.

7. Malın kullanma kılavuzunda yer alan hususlara aykırı kullanılmasından kaynaklanan arızalar garanti kapsamı dışındadır.

8. Tüketici, garantiden doğan haklarının kullanılması ile ilgili olarak çıkabilecek uyuşmazlıklarda yerleşim yerinin bulunduğu veya tüketici işleminin yapıldığı yerdeki Tüketici Hakem Heyetine veya Tüketici Mahkemesine başvurabilir.

9. Satıcı tarafından bu Garanti Belgesinin verilmemesi durumunda, tüketici Gümrük ve Ticaret Bakanlığı Tüketicinin Korunması ve Piyasa Gözetimi Genel Müdürlüğüne başvurabilir.

AEEE YÖNETMELİĞİNE UYGUNDUR.

Garanti Süresi 2 (iki) Yıldır.

Bakanlıkça Tespit ve İlan Edilen Kullanım Ömrü 5 (Beş) Yıldır.